

NEUTRON

AKILLI SU ARITMA CİHAZI

Kurulum & Garanti Belgesi



Akıllı Su Arıtma Teknolojisi


Manufacturer:
NEUTRON DIGITAL TECHNOLOGY CO. LIMITED
1008 FLAT, 10-FLOOR, WING TUCK COMMERCIAL CENTRE
177-183 WING LOK STREET SHEUNG WAN/HONGKONG
TEL: 00852 30-756319

1. Uygulama İndirme

NeutronLife uygulamasını uygulama mağazasında arayın veya QR kodunu tarayarak uygulamayı indirin.



2. Kayıt Olma



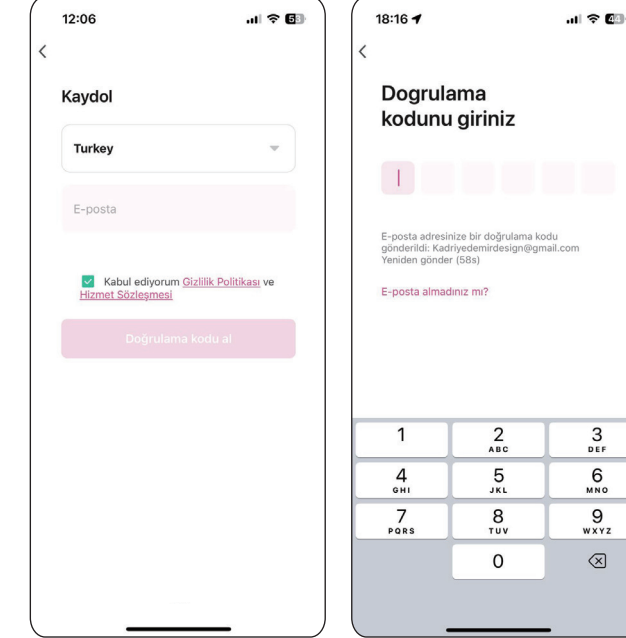
Açılış Ekranı

Adım 1

Kayıt Ol

Uygulama için bir hesabınız yoksa, E-posta ile kayıt ol ve doğrulama kodu ile giriş yapabilirsiniz. Kayıt prosedürleri bu sayfa ve bir sonraki sayfalarda tanıtılacaktır.

1-) "Kaydol" butonuna tıklayın. "NeutronLife" gizlilik politikası ve hizmet sözleşmesi sayfasını okuyup "Kabul ediyorum" kutucuğunu işaretleyin. E-posta kutucuğuna kullanıcı adı olarak kullanmak istediğiniz E-posta adresinizi yazın. "Doğrulama kodu al" butonuna basın. (Adım 2)

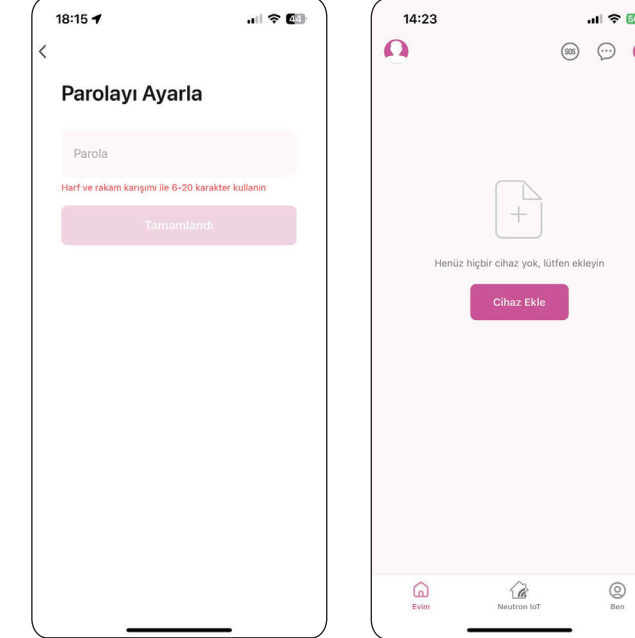


Adım 2

Adım 3

2-) Adım 3'te gösterildiği gibi E-postanıza gönderilen doğrulama kodunu ekrandaki kutucuklara yazın. (Adım 3)

3-) Mobil uygulama için parolanızı oluşturun ve başarılı bir şekilde kaydolmak için "Tamamla" düğmesine tıklayın. (Adım 4)



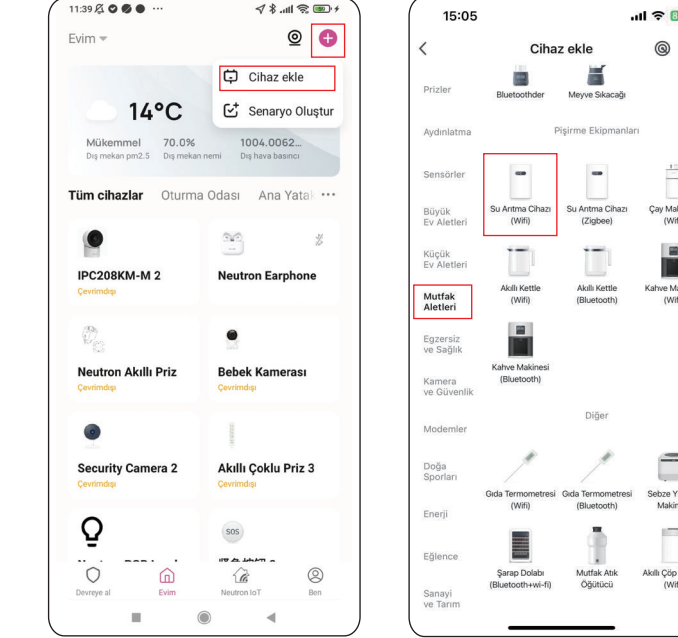
Adım 4

Başarılı bir şekilde kayıt olundu.

3. Ürün Ekleme

4-) Uygulamanın sağ üst köşesinde bulunan "+" butonuna tıklayın ve açılan ekranda "Cihaz ekle" simgesine tıklayarak "Cihaz Ekle" sayfasına geçin

5-) Cihaz Ekle sayfasında, Mutlak Aletleri bölümünde Su Arıtma Cihazı'nı bulun ve işlemimize devam edin. (Adım 6)

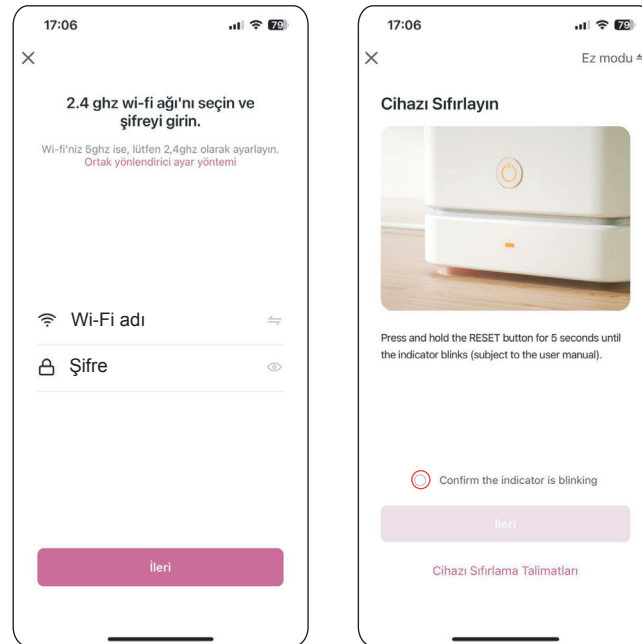


Adım 5

Adım 6

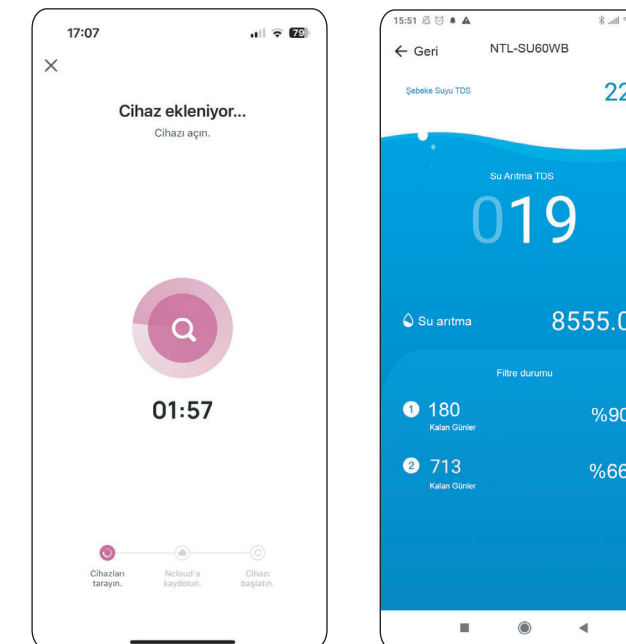
6-) Cihazınızı kurmak için kullandığınız 2.4 GHz Wi-Fi ağını seçin, Wi-Fi şifrenizi girin, ardından "İleri" butonuna basın. (Adım 7)

7-) Cihazınızda bulunan "Reset butonuna 10-15 sn kadar basılı tutarak önce resetleyin. Sonra "Confirm the indicator is blinking" kutucuğunu işaretleyin ve "İleri" butonuna basın. "Cihazınız ekleniyor" ekranı karşınıza çıkacaktır ve 2 dakika içinde uygulamaya başarıyla eklenmiş olacaktır.



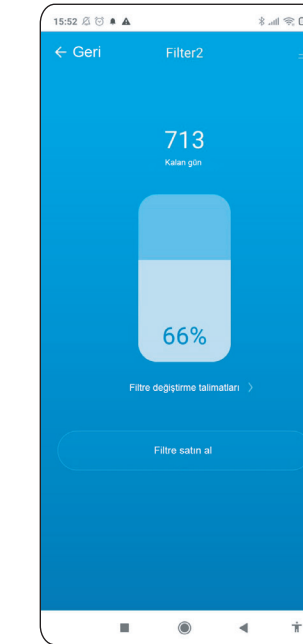
Adım 7

Adım 8



Adım 9

Adım 10
Cihazınız başarılı bir şekilde eklenmiştir.



NEUTRON

- 1-Garanti süresi, malın teslim tarihinden itibaren başlar ve süresi 2 yıl (24 Ay)'dır.
- 2-Malın bütün parçaları dahil olmak üzere tamamı garanti kapsamındadır.
- 3-Malın ayıplı olduğunun anlaşılması durumunda tüketici, 6502 sayılı Tüketicinin Korunması Hakkında Kanunun 11. maddesinde yer alan; A-Sözleşmeden dönme, B-Satış bedelinde indirim isteme, C-Ücretsiz onarılması isteme, Ç-Satılının ayıpsız bir misli ile değiştirilmesini isteyebilir.
- 4-Tüketicinin bu haklardan ücretsiz onarım hakkını seçmesi durumunda satıcı; işçilik masraflı değiştirilen parça bedeli ve da başka herhangi bir ad altında hiçbir ücret talep etmeksizin malın onarımını yapmak veya yaptırmada yükümlüdür. Tüketici ücretsiz onarım hakkını üretici veya ithalatçı karşı da kullanabilir. Satıcı, üretici ve ithalatçı tüketicinin bu hakkını kullandıktan müteselsilen sorumludur.
- 5-Tüketicinin, ücretsiz onarım hakkını kullanması halinde malın, 1-Garanti süresi içinde tekrar arızalanması, 2-Tamiri için gereken azami sürenin aşılması, 3-Tamirinin mümkün olmadığına, yetkili servis istasyonu, satıcı üretici veya ithalatçı tarafından bir raporla belirlenmesi durumunda tüketici malın bedelini, aynı oranda bedel indirimi veya imkan varsa malın ayıpsız misli ile değiştirilmesini satıcıdan talep edebilir. Satıcı, tüketicinin talebini reddedemez. Bu talebin yerine getirilmesi durumunda satıcı, üretici ve ithalatçı sorumludur.
- 6-Malın tamir süresi 20 iş gününü, geçmez. Birnek otomobil, kamyonetler, motosikletler vb. Ürünler için ise 45 iş gününü geçmez. Bu süre, garanti süresi içerisinde mala ilişkin anızan yetkili servis istasyonuna veya satıcıya bildirim tarihinde, garanti süresi dışında ise malın yetkili servis istasyonuna teslim tarihinden itibaren başlar. Malın arızasının 10 iş günü içerisinde giderilmesi halinde, üretici veya ithalatçı; malın tamiri tamamlanuncaya kadar, benzer özelliklere sahip başka bir malı tüketicinin kullanımına tahsis etmek zorundadır. Malın garanti süresi içerisinde arızalanması durumunda, tamirde geçen süre garanti süresine eklenir.
- 7-Malın kullanma kılavuzunda yer alan hususlara aykırı kullanımından kaynaklanan arızalar garanti kapsamı dışındadır.
- 8-Tüketici, garantiden doğan haklarını kullanılması ile ilgili olarak çıkabilecek uyuşmazlıklarda yerleşim yerlerinde bulunan Tüketici Hakem Heyetlerine başvurabilir.
- 9-Satıcı tarafından bu Garanti belgesinin verilmesi durumunda tüketici, Ticaret Bakanlığı Korunması ve Piyasa Gözetimi Genel Müdürlüğüne başvurabilir.AÇIKLAMA:

- 1-Garanti belgesi örneği'yi gösterici olup, sınavı bir metin değildir
- 2-Garanti belgesi örneği tüketici, üretici ya da ithalatçı firmaların bilgilendirme amacıyla hazırlanmış olup, üretici ya da ithalatçı firmalar 6502 sayılı Kanun ve Garanti Belgesi Yönetmeliği'ne uygun olmak kaydıyla kendi garanti belgelerini serbestçe düzenleyebilirler.
- 3-Garanti belgesi örneğinde yer alan hükümler, sadece taraflard an birinin tüketici olduğu şartlar için geçerlidir.

İTHALATÇI FİRMA
UNVAN: İDEAL GÜVENLİK SİSTEMLERİ A.Ş.
ADRES: MERKEZ MAH. ABİDE-İ HÜRRIYET CD. PLAZA 203 17 ŞİŞLİ / İSTANBUL
TELEFON: 0(212) 210 27 75
VERGİ DAİRESİ: ŞİŞLİ
VERGİ NUMARASI: 4701432052

ÜRÜN BİLGİLERİ
MARKA: NEUTRON
MODEL: NTL-SU60WB
BARKOD: 8683985916713

TEKNİK SERVİS FİRMASI
UNVAN: NEUTRON GÜVENLİK TEKNOLOJİLERİ A.Ş.
ADRES: TALATPAŞA MAHALLESİ, AKÇALI SOKAK, NO:2 NEUTRON PLAZA KAĞITHANE / İSTANBUL
TELEFON: 0(850) 333 7 666
E-POSTA: info@neutron.com.tr
GARANTİ SÜRESİ: Garanti süreciniz fatura tarihinden sonra ki 24 ayı kapsar.
KAŞE VE İMZA:

0850 333 7 666